

Краткая инструкция для родителей (законных представителей) по входу на Единый портал Госуслуги для подачи заявления на прием ребенка в 1 класс

Уважаемые родители (законные представители)!

Поддача заявления на прием ребенка в 1 классы в 2024 году осуществляется через Единый портал государственных и муниципальных услуг (далее – ЕПГУ).

Существует три способа входа на ЕПГУ:

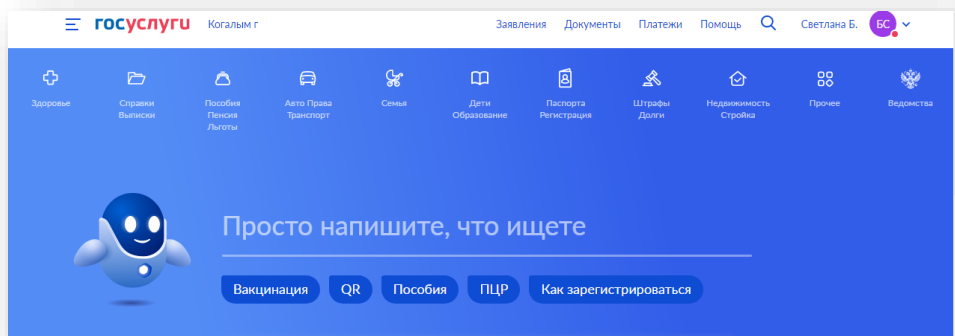
1 способ: по QR-коду



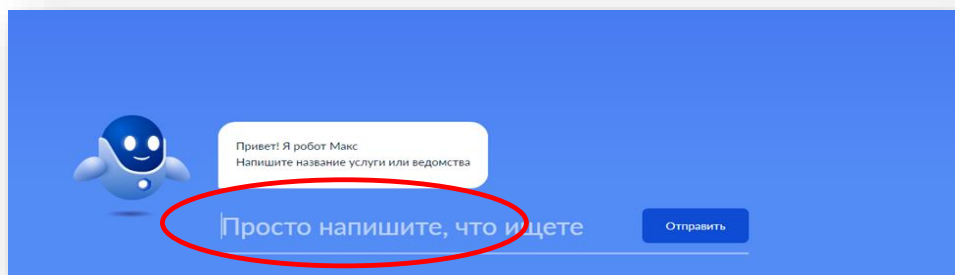
2 способ: по ссылке: gosuslugi.ru/600368/1/form

3 способ: воспользоваться услугой бота-помощника на ЕПГУ.

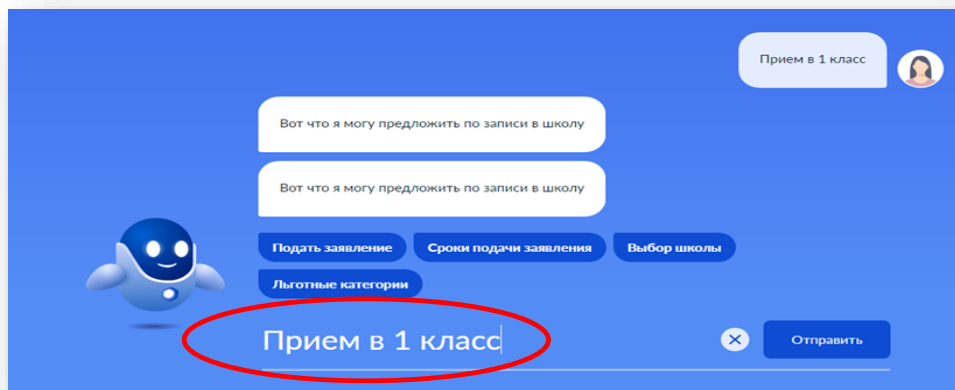
1. Откройте страницу Госуслуг <https://www.gosuslugi.ru/>



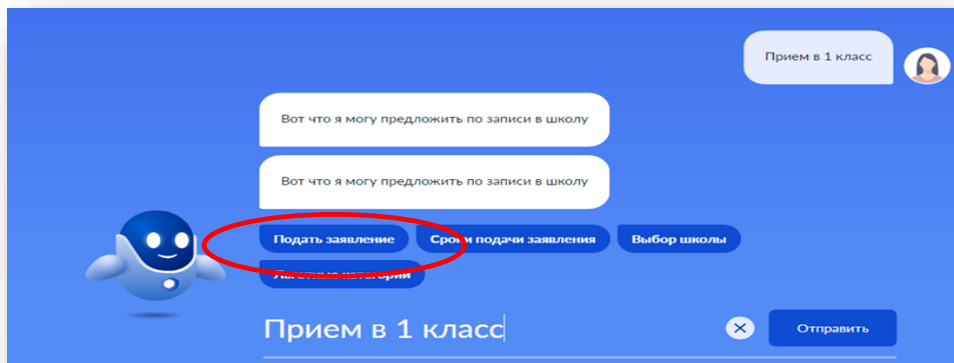
2. В поле «Просто напишите, что ищете» поставьте курсор



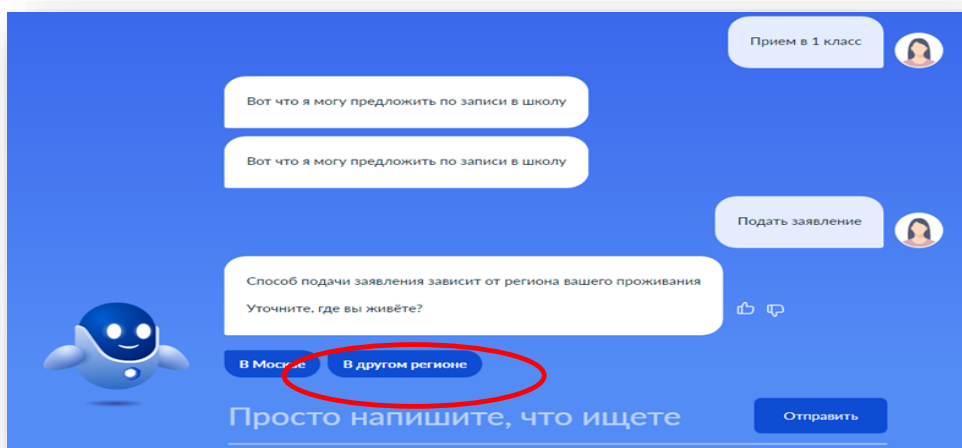
и введите фразу «Прием в 1 класс» или «Прием в школу»



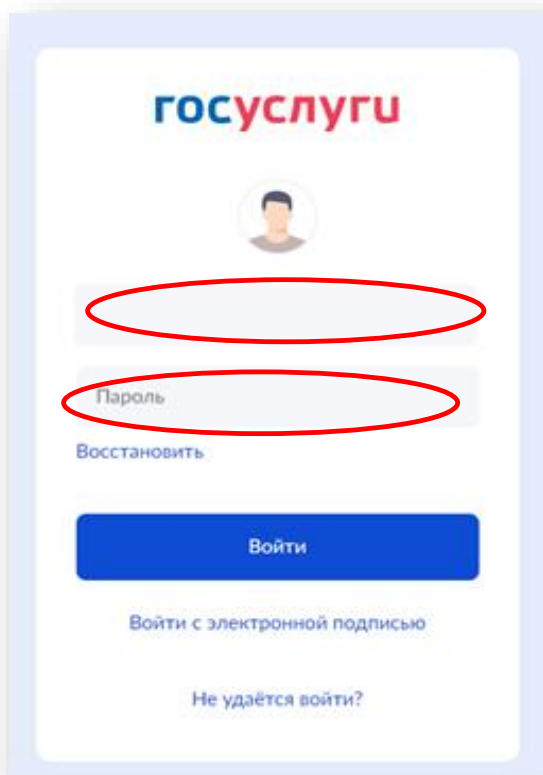
3. Кликните кнопку «Подать заявление»»



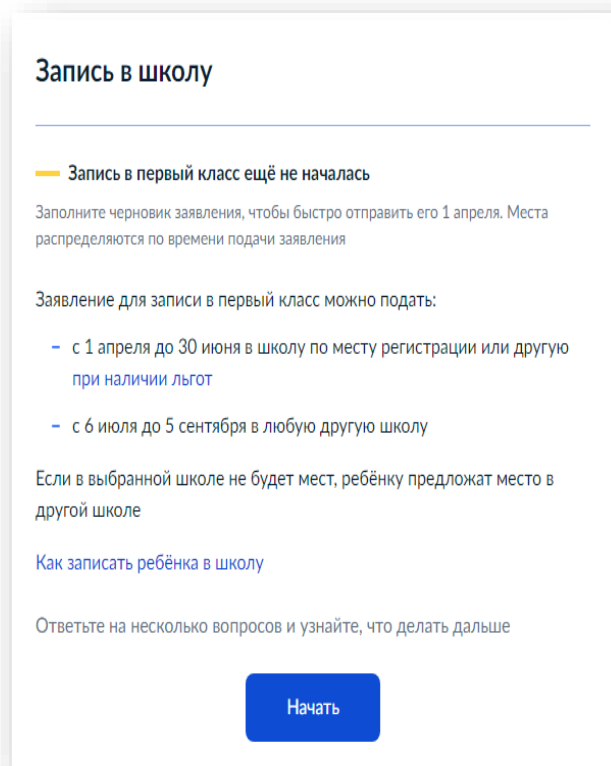
4. Выберите «В другом регионе»»



5. Пройти авторизацию одним из указанных Вами при регистрации на портале способом (ввести логин и пароль).



6. Вы попадете на страницу начала подачи заявления в электронном виде.



Далее необходимо следовать инструкциям, указанным на ЕПГУ.